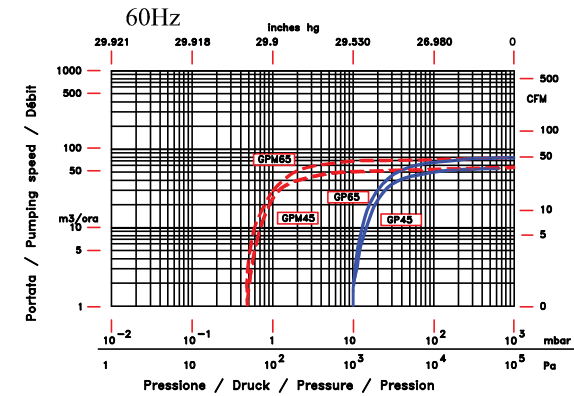
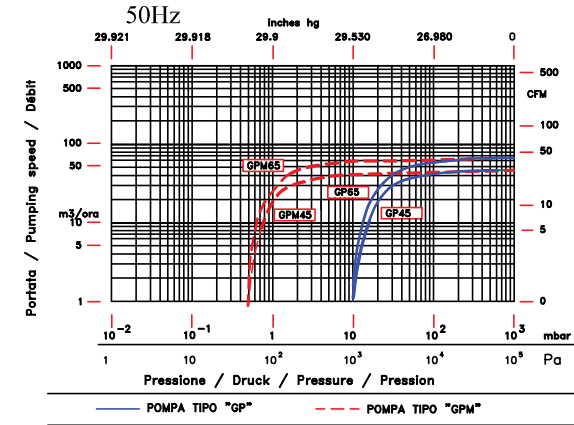


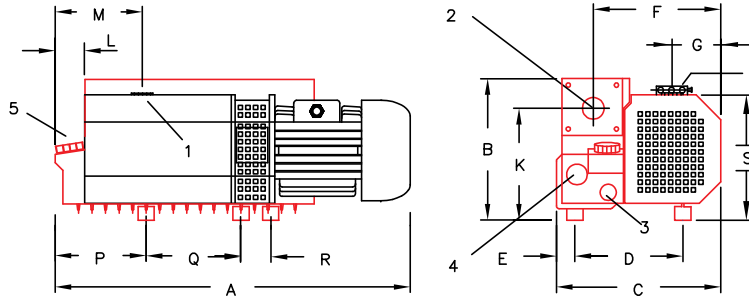
Pompa tipo GP-GP/M 45-65
Pump type GP-GP/M 45-65



Pompa tipo GP 45/65 ATEX
Pump type GP 45/65 ATEX



- 1 ASPIRAZIONE
 - 2 SCARICO
 - 3 TAPPO SCARICO OLIO
 - 4 SPIA LIVELLO OLIO
 - 5 TAPPO CARICO OLIO
- 1 SUCTION
 - 2 DISCHARGE
 - 3 OIL DISCHARGE PLUG
 - 4 OIL SIGHT GLASS
 - 5 OIL FILL UP PLUG



		Tipo di pompa/Frequenza Pump type/Frequency							
		GP45 50Hz	GP45 60Hz	GP/M45 50Hz	GP/M45 60Hz	GP65 50Hz	GP65 60Hz	GP/M65 50 Hz	GP/M65 60Hz
Dimensioni (mm) Dimensions (mm)	A	630	630	630	630	690	690	690	690
	B	265	265	265	265	265	265	265	265
	C	310	310	310	310	310	310	310	310
	D	185	185	185	185	185	185	185	185
	E	25	25	25	25	25	25	25	25
	F	240	240	240	240	240	240	240	240
	G	90	90	90	90	90	90	90	90
	K	210	210	210	210	210	210	210	210
	L	55	55	55	55	55	55	55	55
	M	170	170	170	170	170	170	170	170
	P	170	170	170	170	170	170	170	170
	Q	175	175	175	175	175	175	175	175
	R	12	12	12	12	55	55	55	55
S	240	240	240	240	240	240	240	240	

			Tipo di pompa/Frequenza Pump type/Frequency							
			GP45 50Hz	GP45 60Hz	GP/M45 50Hz	GP/M45 60Hz	GP65 50Hz	GP65 60Hz	GP/M65 50 Hz	GP/M65 60Hz
Portata nominale	Displacement	m ³ /h	45	54	45	54	65	78	65	78
Vuoto finale	Ultimate vacuum	mbar	10	10	0,5	0,5	10	10	0,5	0,5
Rumorosità media senza zavorratore	Noise level without gas ballast	db (A)	63	68	63	68	64	69	64	69
Vuoto finale con zavorratore	Ultimate vacuum with gas ballast	mbar	14	14	1,5	1,5	14	14	1,5	1,5
Quantità max di vapore d'acqua tollerabile con zavorratore	Max water vapour quantity acceptable with gas ballast	kg/h	0,3	0,7	0,3	0,7	1	1,2	1	1,2
Tensione standard	Standard voltage	V	230/400	460	230/400	460	230/400	460	230/400	460
Potenza motore	Motor power	kW	1,1	1,5	1,1	1,5	1,5	1,8	1,5	1,8
Velocità di rotazione	R.P.M.	g/1'	1450	1750	1450	1750	1450	1750	1450	1750
Peso con olio	Weight with oil	kg	42	42	42	42	48	48	48	48
Quantità d'olio (min/max)	Oil quantity (min/max)	l	2/2,5	2/2,5	2/2,5	2/2,5	2/2,5	2/2,5	2/2,5	2/2,5
Attacco aspirazione	Inlet connection		1" GAS	1" GAS	1" GAS	1" GAS	1" GAS	1" GAS	1" GAS	1" GAS
Attacco scarico	Outlet connection		1¼" GAS	1¼" GAS	1¼" GAS	1¼" GAS	1¼" GAS	1¼" GAS	1¼" GAS	1¼" GAS